















## Bijlage 1: Individueel leerplan

<b>LEERPLEIN PLAN van .....</b>			<b>De Bontebrug</b>		
 <input type="checkbox"/>			 <input type="checkbox"/>		
<b>Proeverij</b>			<b>Taal; tekens, beelden</b>		
 <input type="checkbox"/>			 <input type="checkbox"/>		
<b>Kijken naar de wereld</b>			<b>Uitvinderij</b>		
 <input type="checkbox"/>			 <input type="checkbox"/>		
<b>Kunst en expositie</b>			<b>Spel en spelen</b>		
					
<b>Mijn onderzoeksvraag:</b>					
Dit wil ik leren:					
Zo ga ik het doen:					
Dit heb ik nodig:					
Ik werk samen met:					
Heb ik geleerd wat ik wilde leren?			<input type="checkbox"/> Ja <input type="checkbox"/> nee    omdat:		
Wat zou ik de volgende keer anders doen en waarom?					
Ik presenteer mijn plan met:			Reflectie met		
<input type="checkbox"/> foto <input type="checkbox"/> schilderij			Wat was Top?		
<input type="checkbox"/> powerpoint <input type="checkbox"/> werkstuk			Wat is Tip?		
<input type="checkbox"/> drama <input type="checkbox"/> anders nl:					

## Bijlage 2: Leerplein groepsplan

	proeverij	taal tekens en beelden	kijken naar de wereld	kunst en expositie	uitvinderij	spel en spelen
						
1/2						
1/2						
3/4						
3/4						
5/6						
5/6						
7/8						
7/8						

## **Bijlage 3: Inschrijfformulier ouders**

Naam:

Ouder van:

telnr:

email:

Op het leerplein vragen wij u uw talenten in te zetten. Kom vertellen over een hobby of met kinderen iets onderzoeken of samen iets maken. Samen naar de tuin of een schilderij maken, een apparaat uit elkaar halen of een fietsband leren plakken. Er is zo veel dat kinderen interessant vinden en waar ze van kunnen leren! En er is heel veel dat wij ook samen met u kunnen bedenken en uitvoeren.

Activiteit	Ik kan mijn bijdrage leveren met/bij/aan	Incidenteel	Structureel
<b>Kunst en cultuur</b> <ul style="list-style-type: none"><li>- Tekenen en schilderen</li><li>- Beeldhouwwerk en klei</li></ul>			
<b>Talenten, hobby's, beroep</b>			
<b>Taal en informatie</b> <ul style="list-style-type: none"><li>- Druktechnieken</li><li>- Collage maken</li><li>- Vreemde talen leren</li><li>- Verhalen, liedjes, gedichten</li></ul>			
<b>Koken</b> <ul style="list-style-type: none"><li>- Meten en mengen</li><li>- Recepten lezen en maken</li><li>- Koken en bakken</li></ul>			
<b>Kijken naar de wereld</b> <ul style="list-style-type: none"><li>- Activiteiten m.b.t. de tuin</li><li>- Natuurverschijnselen</li><li>- Ruimte, sterren en planeten</li></ul>			
<b>Timmeren, beeldhouwen e.d.</b> <ul style="list-style-type: none"><li>- Constructies maken</li><li>- Timmeren en zagen</li></ul>			